



Der Hauptstadt-Airport Berlin Brandenburg International

Dr. Till Bunse – Bereichsleiter Marketing und Öffentlichkeitsarbeit | Berliner Flughäfen
30.09.2010

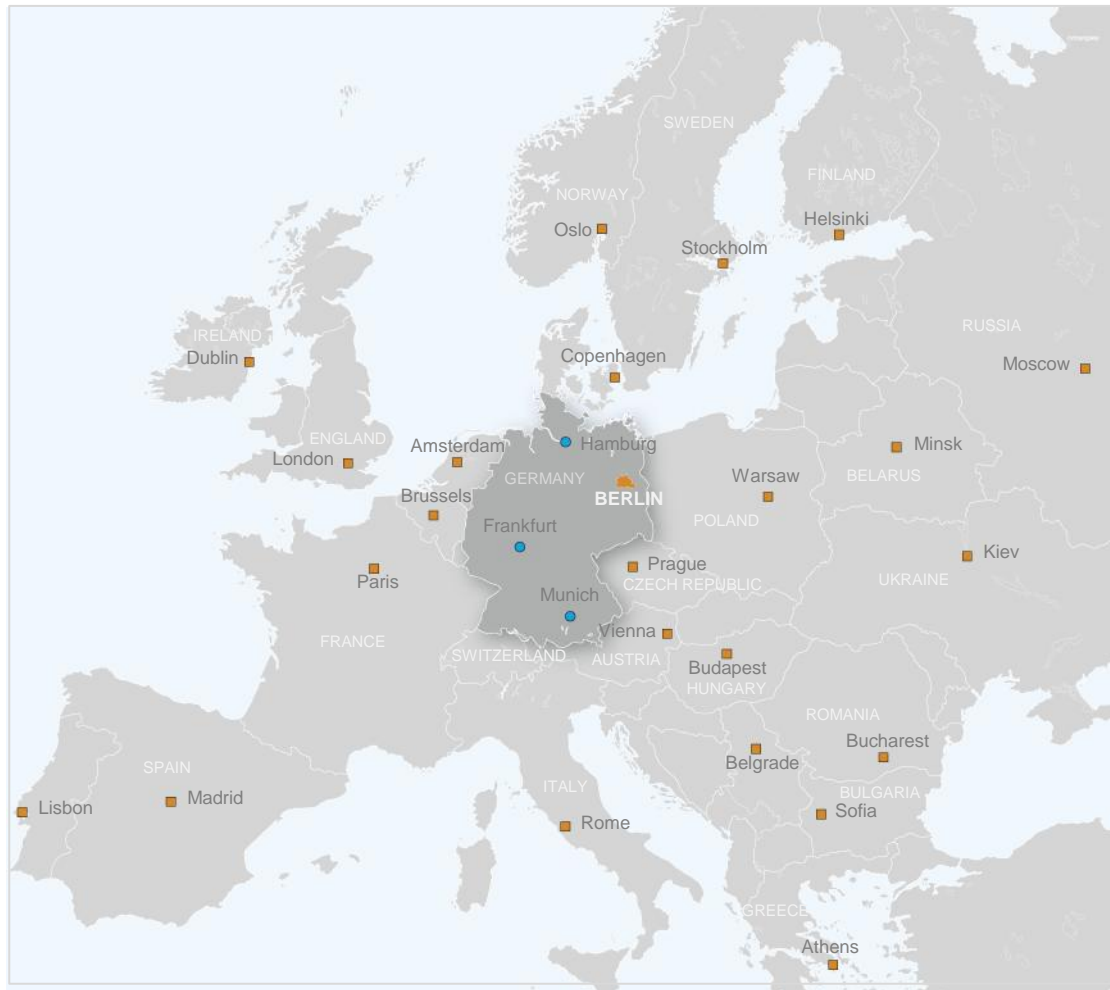




Berlin-Brandenburg

Hauptstadtregion im Herzen Europas - mit großem Potential

- größte deutsche Stadt mit 3,4 Millionen Einwohnern
- 2 mal größer als Hamburg, 3 mal größer als München, 5 mal größer als Frankfurt.
- Gesamtes Einzugsgebiet besteht aus 10 Mio. Einwohnern (120 min Fahrzeit)
- Beste geographische Lage um Transferpassagiere in Deutschland und Europa zu verteilen
- Deutschlands meist besuchte Stadt – Europas drittgrößter Zielmarkt.





Berlin Airports. Location and Infrastructure.

Well connected within Germany.

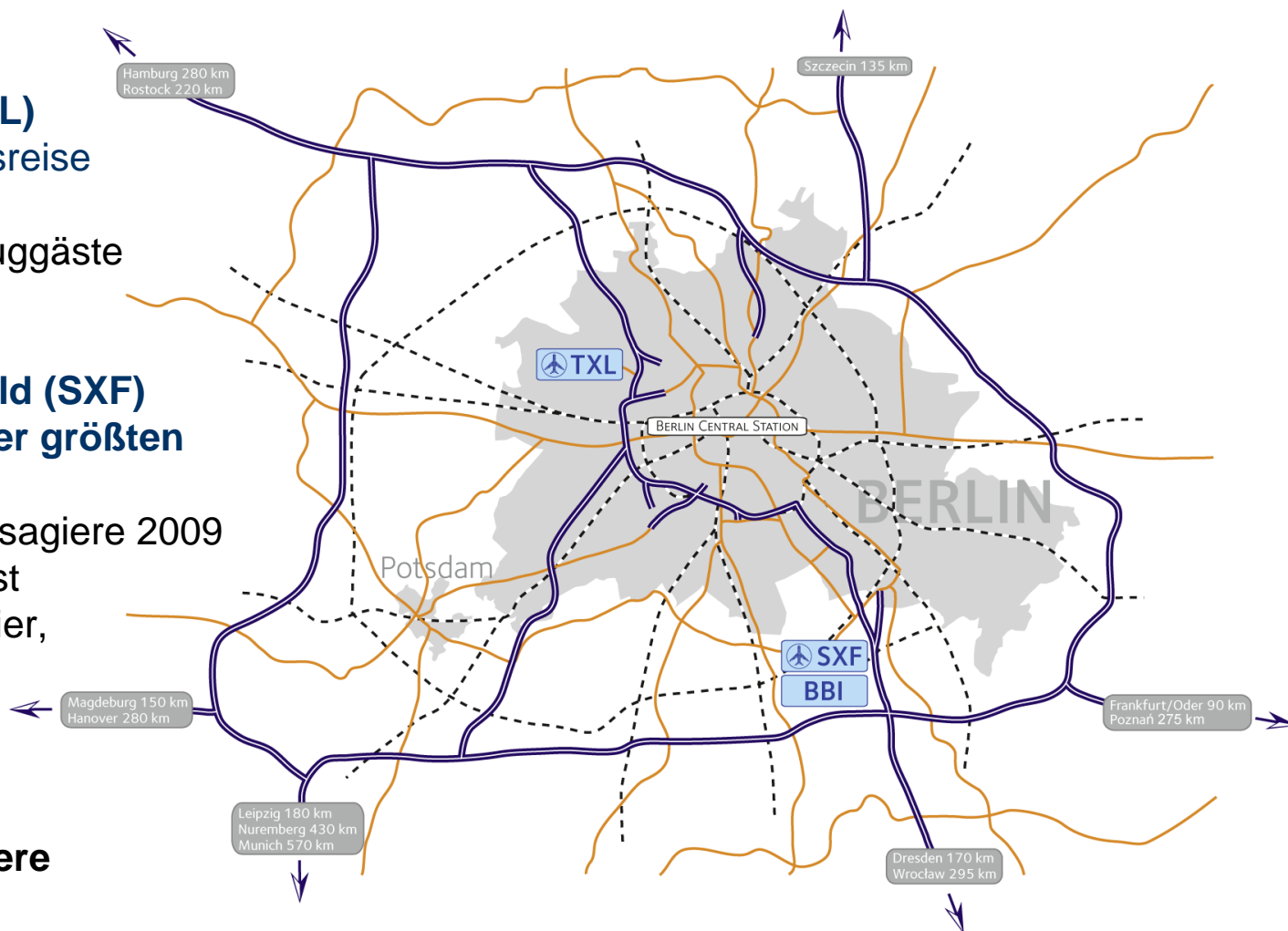
➤ Berlin Tegel (TXL)

Berlins Geschäftsreise
Flughafen
14.2 Millionen Fluggäste
2009.

➤ Berlin Schönefeld (SXF) Flughafen mit der größten Zukunft

6.8 Millionen Passagiere 2009
Basis für Low-cost
und Charter Carrier,
24 h geöffnet.

➤ Ausblick 2010: 22 Mio. Passagiere

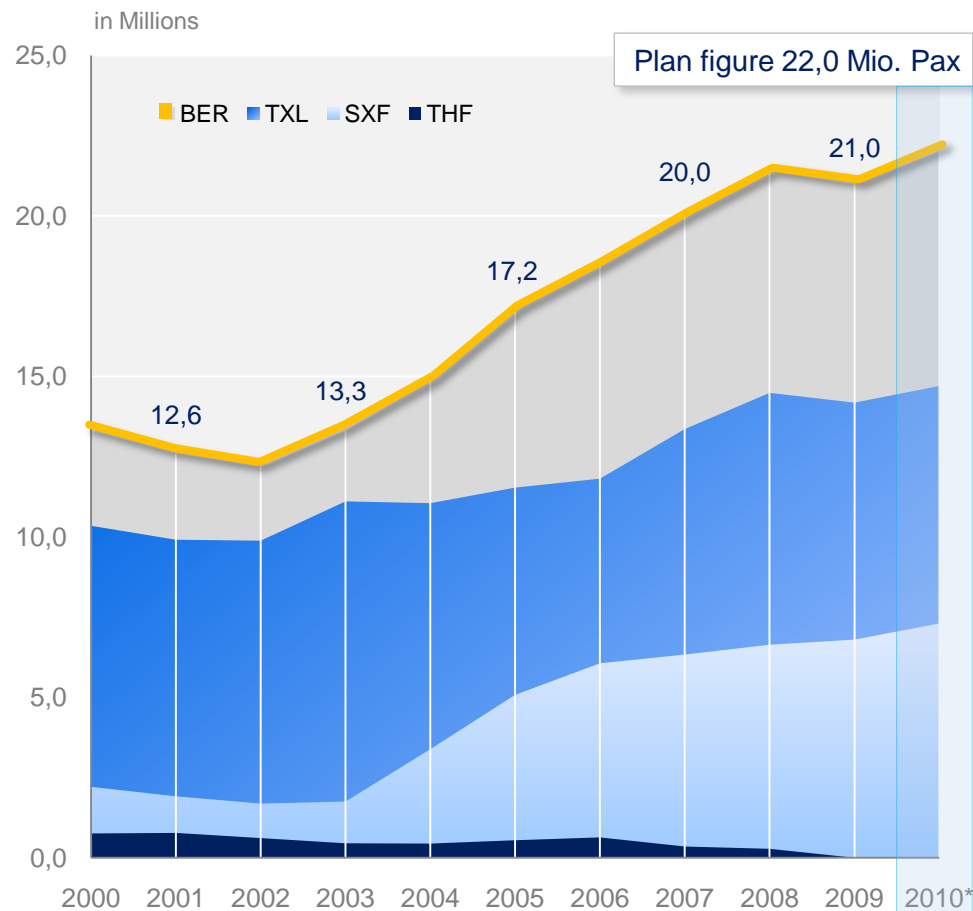




Die Berliner Flughäfen. Eine Erfolgsgeschichte.

Passagierentwicklung

- In nur 7 Jahren erhöhte sich das Passagiervolumen an den Berliner Flughäfen um über 72%.
- Die zwei Flughäfen zählten 2009 knapp 21 Millionen Passagiere.
- 78 Airlines bieten Verbindungen zu 166 Zielen weltweit.





Die Berliner Flughäfen

Sieben Jahre in Folge besser als der Markt

PASSAGIERWACHSTUM



Ankunft/Arrival			Hall	Remarks
Time	Flight	from/Via	Halle	Bemerkungen
Zeit	Flug	von/über		
1725	EZ44546	Nizza	A	Landed
1745	DE 6013	Venedig	A	Landed
1755	FR 5494	Frankf Hahn	A	Landed
1800	EZ44606	Tallinn	A	Landed
1805	4U 8055	Köln Bon	D	Landed
1835	EZ44532	Kopenhagen	A	
1855	EZ44620	Genf	A	Expected 19:12
1830	TU 502	Nonastir	A	Expected 19:21
1945	4U 2006	Stuttgar		Delayed 20:30
2050	FR 1626	Stoc		
2050	EZ46237	Br		
2115	EW 834	Co		



Direktverkehr im Vergleich:

Berlin schließt zu München auf.

in Mio. PAX

2009

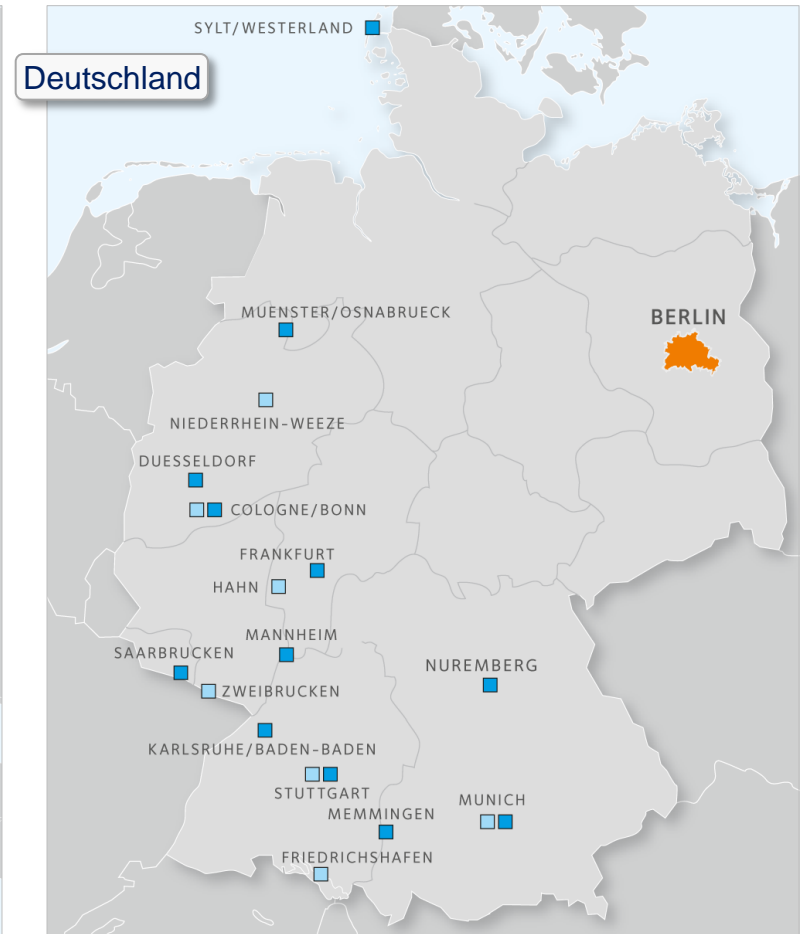


Flüge/Woche
Umsteige-Rate



Dichtes Netzwerk

166 Ziele mit Fokus auf Europa



- 2.168 wöchentliche Abflüge von Berlin zu 166 Zielen in 52 Ländern.
- 17 innerdeutsche, 123 europäische Destinationen.

➤ Neue Mittelstrecken ab Berlin

➤ **Air Berlin ab TXL nach**
Brindisi, Neapel, Rimini

➤ **Aero Svit ab TXL nach**
Dnipropetrowsk/ Ukraine

➤ **Blue 1 ab TXL nach**
Helsinki

➤ **EasyJet ab SXF nach**
Lyon

➤ **Ryanair ab SXF nach**
Bremen, Kaunas und Malaga

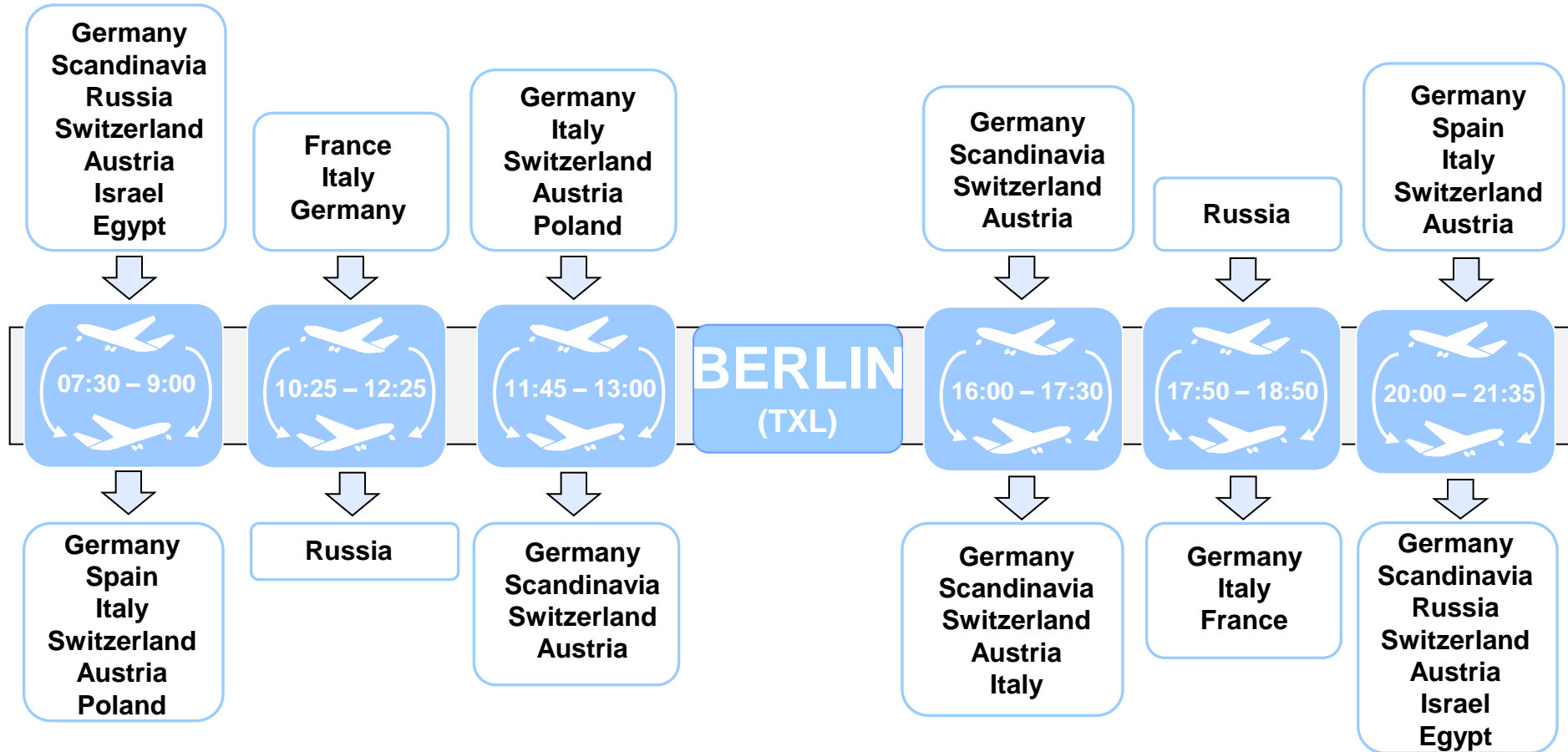
➤ **Royal Air Maroc ab TXL nach**
Casablanca

➤ **Skyworks ab SXF nach**
Bern






Air Berlin hat mit Beginn des Sommerflugplans (Mai 2010) ihr neues Hub-Konzept am Flughafen Berlin-Tegel umgesetzt



➤ In sechs Wellen mit bis zu 22 Flugzeugen werden Air Berlin-Passagiere im Sommer 2010 auf rund 6.000 wöchentlichen Verbindungen über Berlin befördert

 **Dubai, Miami, Mombasa, New York**
Vier neue Langstrecken für Berlin.





2010/2011 nimmt Air Berlin vier neue Langstrecken-Ziele ab Berlin-Tegel ins Streckennetz auf.

Berlin-Tegel – New York (JFK)

Flugzeit:
10:00 – 12:45 Uhr lokal (Tag 1,3)
13:00 – 15:45 Uhr lokal (Tag 5,7)

New York (JFK) - Berlin-Tegel

Flugzeit:
17:40 – 07:30 Uhr +1 lokal
(Tag 1,3,5,7)
Fluggerät: A330-200

Berlin-Tegel – Dubai

Flugzeit: 18:45 – 03:35 Uhr lokal (Tag 7)
21:25 – 06:15 Uhr lokal (Tag 3 + 5)

Dubai - Berlin-Tegel

Flugzeit: 05:20 – 09:00 Uhr lokal (Tag 1)
08:20 – 12:00 Uhr lokal (Tag 4 + 6)

Fluggerät: A330-200

Berlin-Tegel – Miami

Flugzeit: 11:00 – 15:45 Uhr lokal

Miami - Berlin-Tegel

Flugzeit: 17:30 – 09:00 Uhr lokal

Jeweils Montag und Donnerstag

Fluggerät: A330-200

Berlin-Tegel – Mombasa

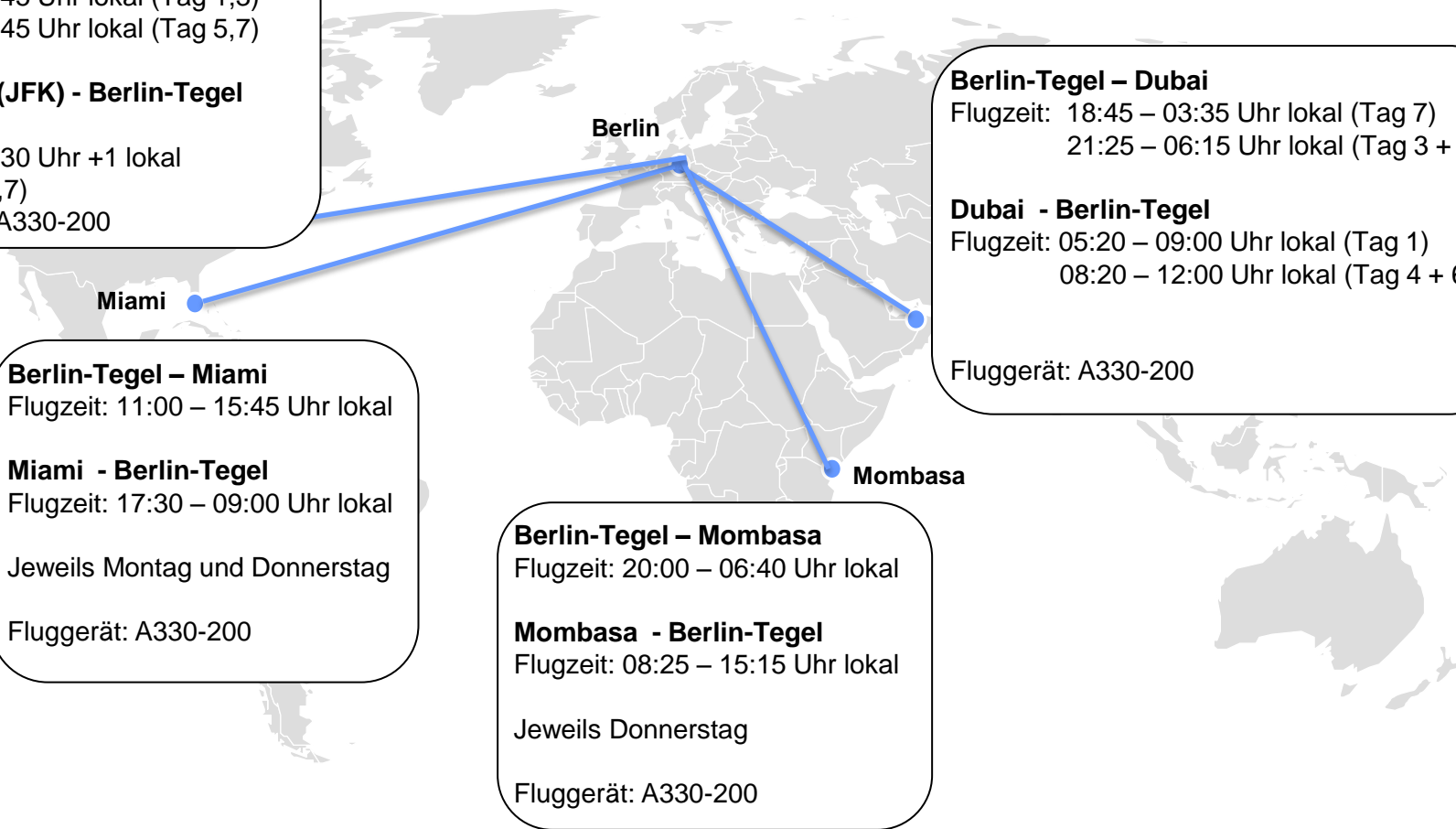
Flugzeit: 20:00 – 06:40 Uhr lokal

Mombasa - Berlin-Tegel

Flugzeit: 08:25 – 15:15 Uhr lokal

Jeweils Donnerstag

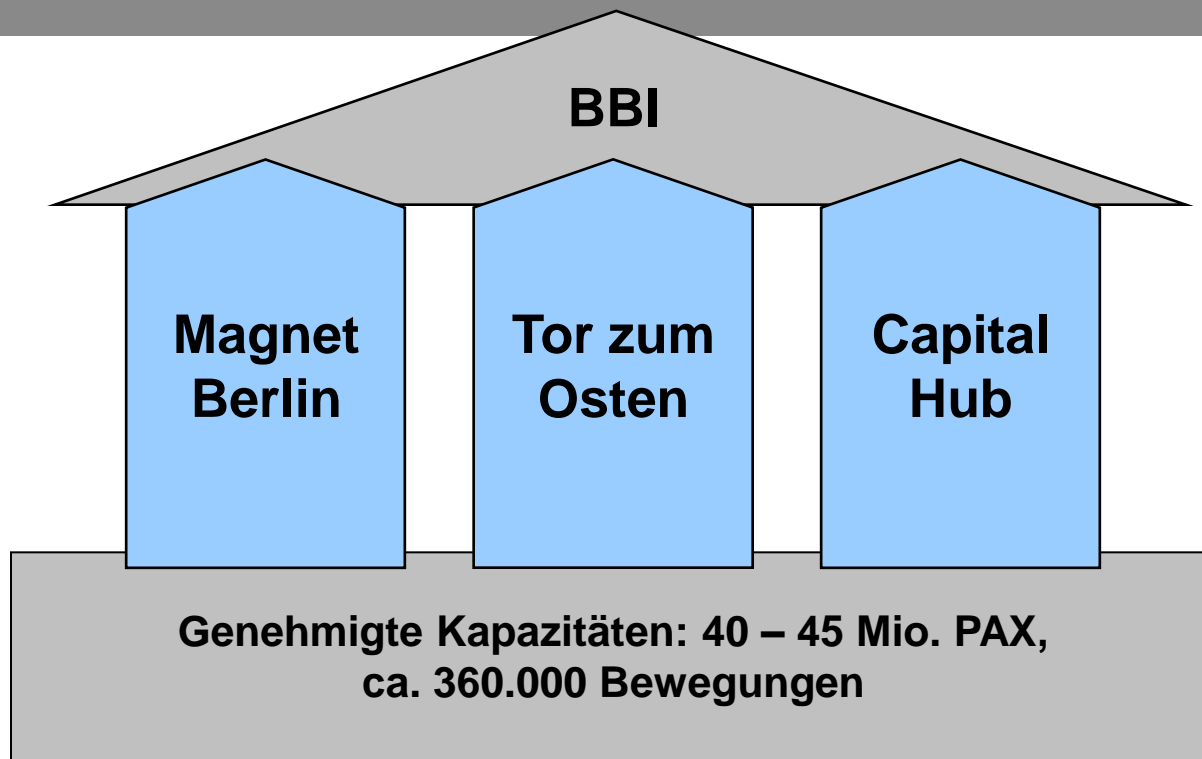
Fluggerät: A330-200



➤ **Vielfältige Anschlussmöglichkeiten durch Einbindung in das neue Hub-Konzept / Ein Flugzeug wird zusätzlich in Berlin stationiert**

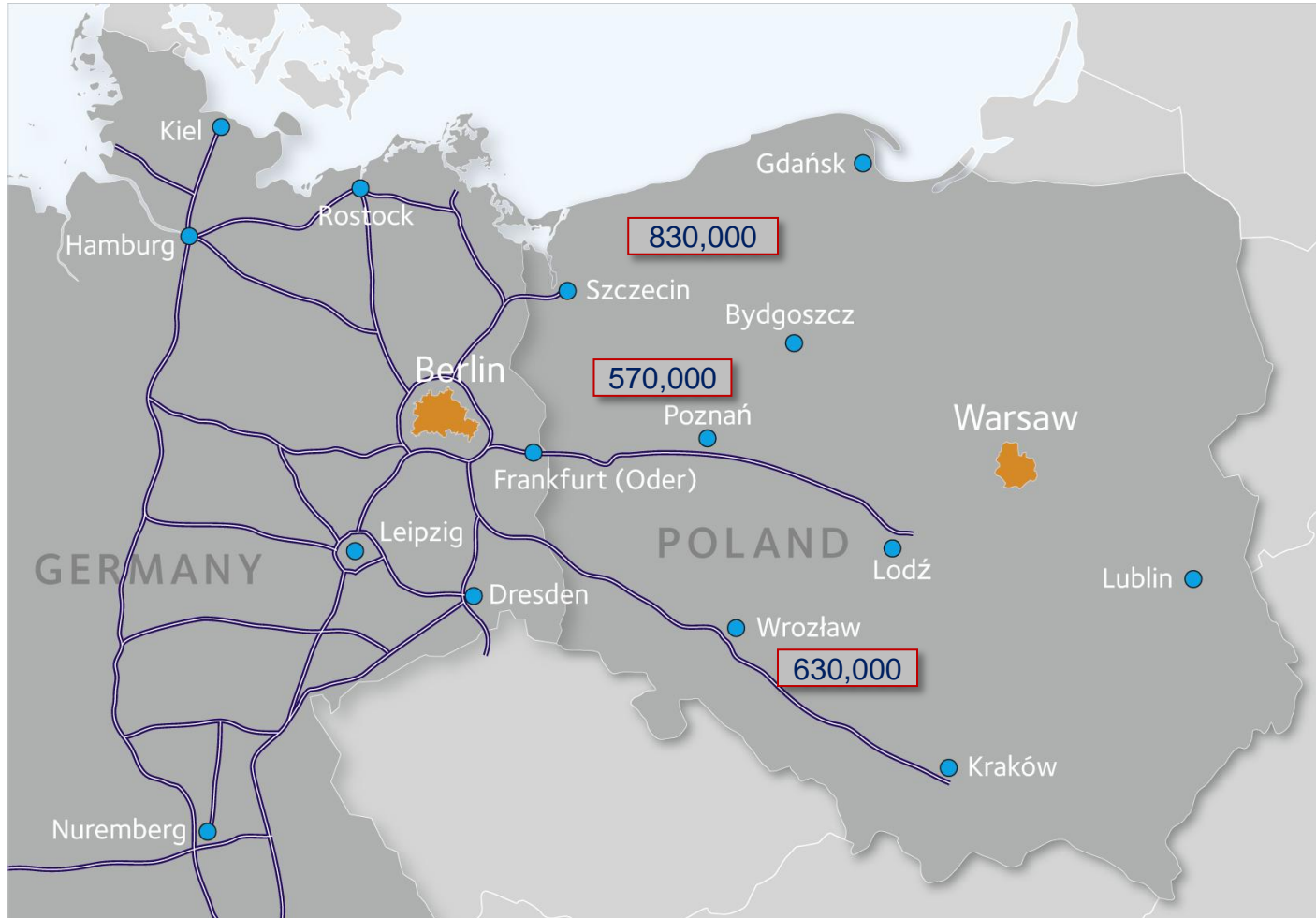


Positionierung BBI



Für Polen der Airport im Westen

Effiziente Verkehrsanbindung erweitert das Einzugsgebiet nach Polen



➤ Reisezeit von Westpolen nach Berlin ist viel kürzer als nach Warschau.



Vergleich des Einzugsgebietes von Berlin und Warschau

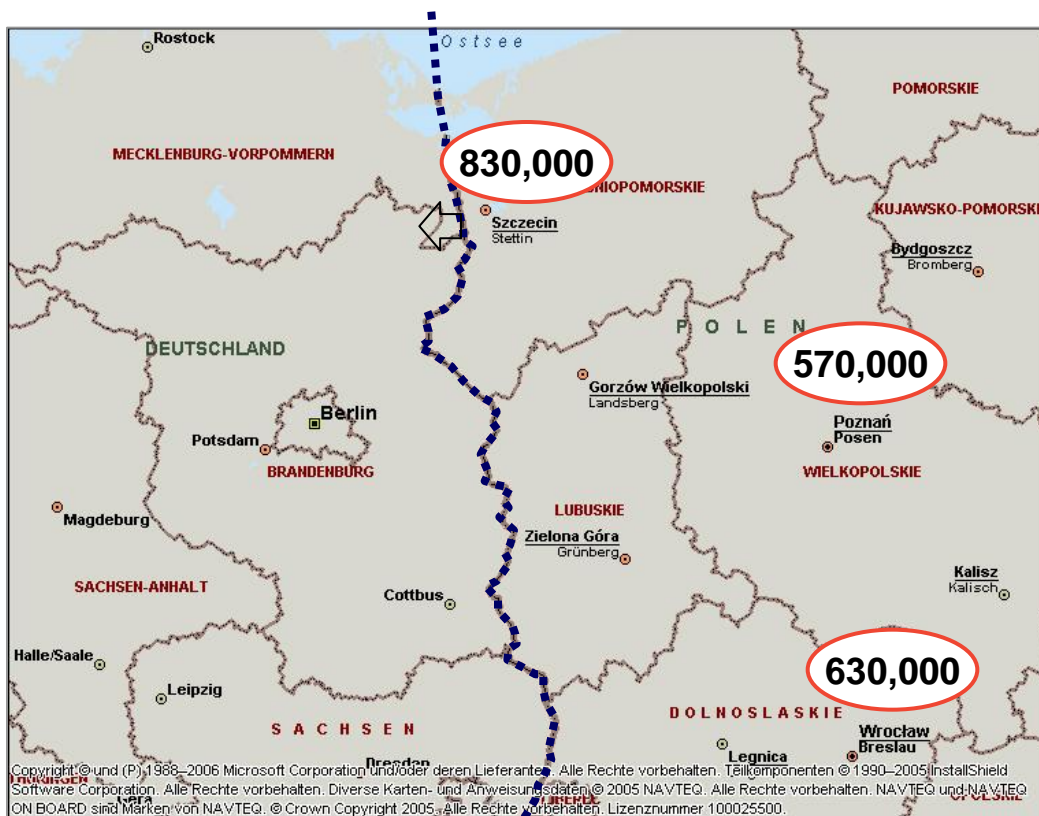
Ein effizientes Autobahnssystem bietet bessere Verbindungen von Westpolen nach Berlin als nach Warschau.



Copyright © und (B) 1988–2006 Microsoft Corporation und/oder deren Lieferanten. Alle Rechte vorbehalten. Teilkomponenten © 1990–2005 InstallShield Software Corporation. Alle Rechte vorbehalten. Diverse Karten- und Anweisungsdaten © 2005 NAVTEQ. Alle Rechte vorbehalten. NAVTEQ und NAVTEQ ON BOARD sind Marken von NAVTEQ. © Crown Copyright 2005. Alle Rechte vorbehalten. Lizenznummer 100025500.



Busverbindungen aus Westpolen nach Berlin



- Berlin ist einfacher und schneller erreichbar.
- Mehr als 600 Shuttle Busse wöchentlich zwischen Polen und Berlin.

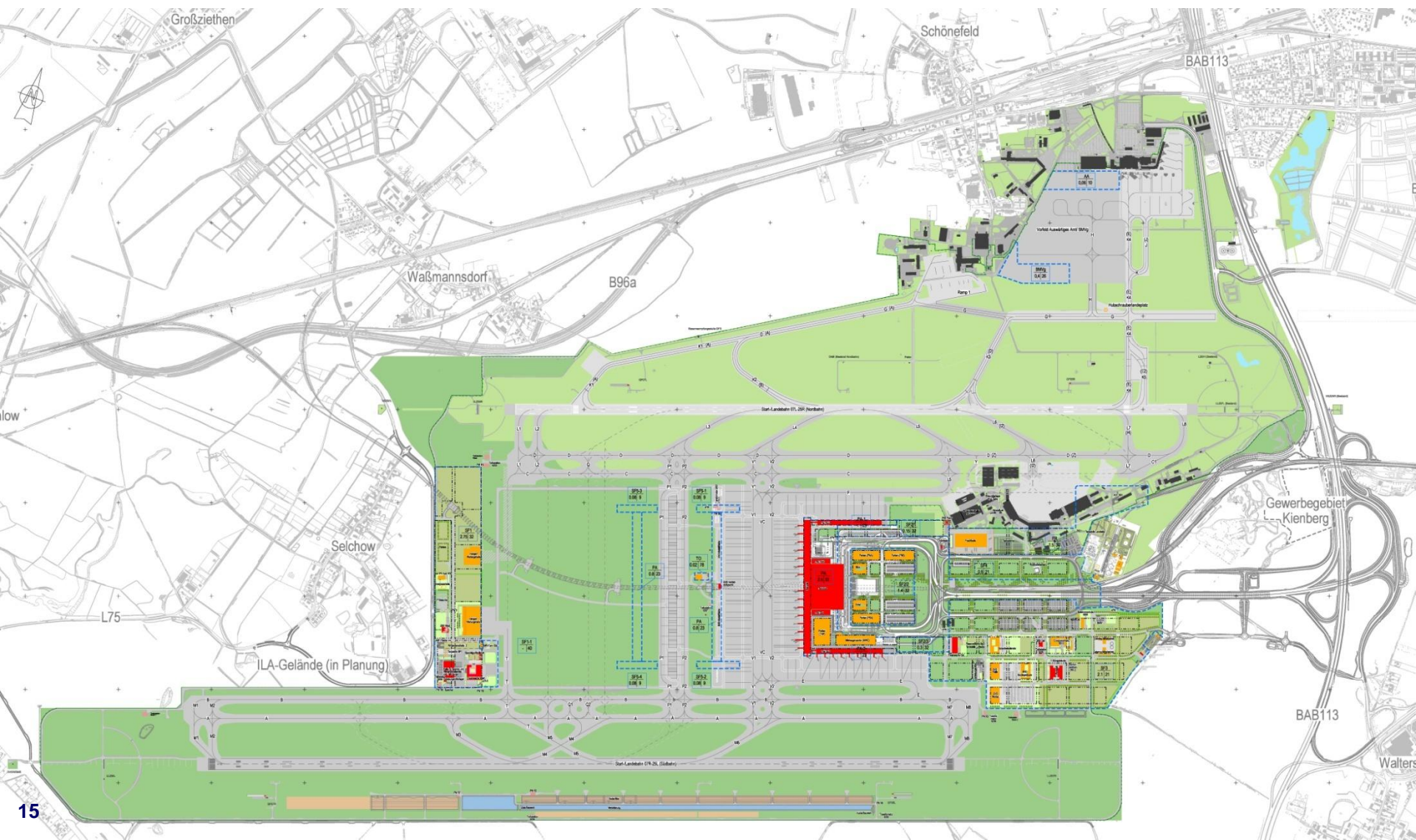
➤ Polnische Grenze nur 80km von Berlin entfernt.

➤ 3 der 7 größten polnischen Städte sind nahe der Grenze.



Flughafen Berlin Brandenburg International

Das Ziel - Ausbaustufe 2012





Flughafen Berlin Brandenburg International

2006 – Baubeginn BBI-Bahnhof





Flughafen Berlin Brandenburg International

2008 – Fertigstellung Rohbau BBI-Bahnhof

termingerechte
Fertigstellung
Rohbau BBI-Bahnhof
am 01.07.2008





Flughafen Berlin Brandenburg International

Ausblick BBI- Bahnhof 2012 Fernbahnsteig





Flughafen Berlin Brandenburg International

Straßenanbindung 2012 - Ausblick - Hauptterminalring





Flughafen Berlin Brandenburg International


Hauptvorfeld (Stand 03/2010)





Flughafen Berlin Brandenburg International

Fluggastterminal



- Ebene E4** Besucherterrasse
- Ebene E3** Lounges
- Ebene E2** Warteräume Non-Schengen
- Ebene E1** Abflugebene, Check-in, Warteräume Schengen, Sicherheitskontrollen, Retail, Gastronomie und Vorfahrt
- Ebene E0Z** Verteilerebene für gebäudenaher Ankunft und Transfer
- Ebene E0** Ankunftsebene, Gepäckausgabe und Vorfahrt, Busgates
- Ebene U1** Verteilerebene vom Bahnhof zum Terminal und Airport City
- Ebene U2** Bahnhof, Technik, Ver- und Entsorgungsebene



Flughafen Berlin Brandenburg International

Fluggastterminal

Ausblick 2012: Blick auf Check-In-Schalter und Büro-Riegel





Flughafen Berlin Brandenburg International

Fluggastterminal

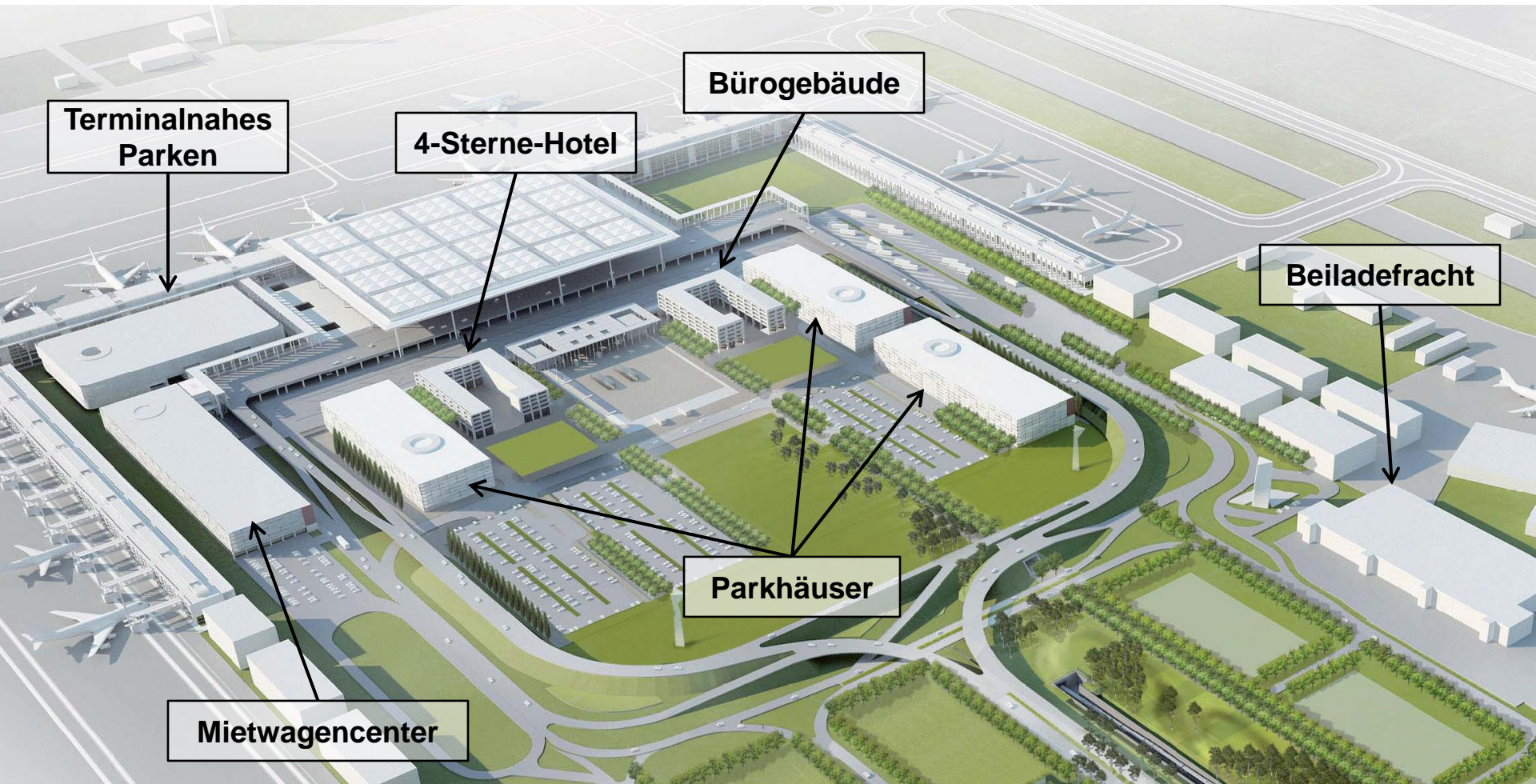
Doppelstöckige Fluggastbrücken – Ausblick 2012





Flughafen Berlin Brandenburg International

Airport City - Realisierung zur Inbetriebnahme





Flughafen Berlin Brandenburg International

Vielen Dank für Ihre Aufmerksamkeit!

